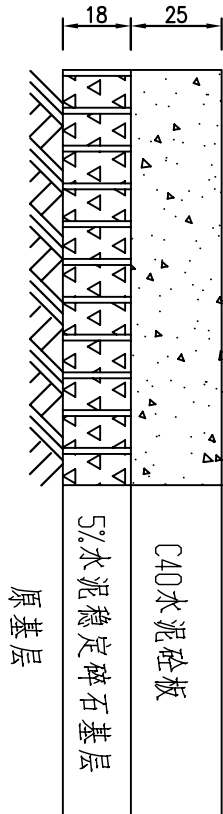
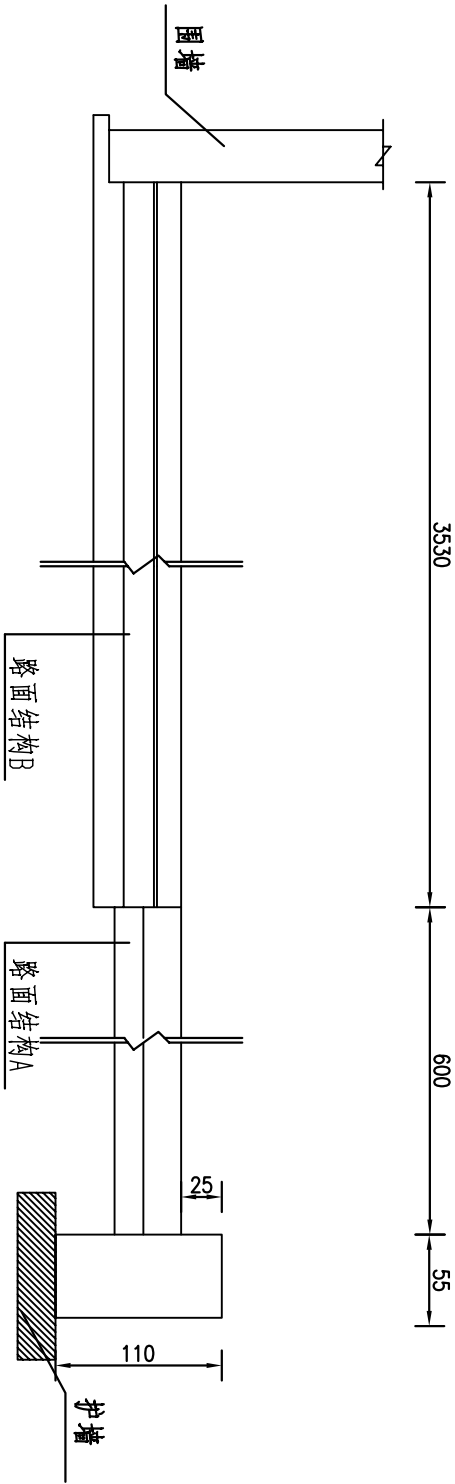



路面结构层A



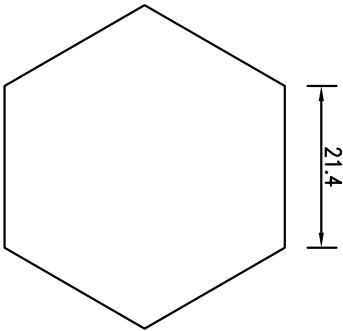
断面示意图



路面结构层B



六角砖大样



附注:

1. 本图尺寸均以厘米为单位。
2. 路面结构A适用于路面板断裂范围;路面结构B适用于场地受损范围
3. 高程根据实地情况调整,路面结构A在原有底基层上增设18cm厚5%水泥稳定碎石基层,再重新浇筑砼路面板。路面结构B换填20cm厚石屑,并增设20cm厚基层,重新铺设六角砖。
4. 原有六角砖利用,不足部分利用C35砼预制,数量为650块。

汕头市公路勘察设计院	汕头市公路局菜长渡口水毁修复工程 (码头面工程)	路面结构层	设计	复核	审核	审查	图号	S1-3
------------	-----------------------------	-------	----	----	----	----	----	------